

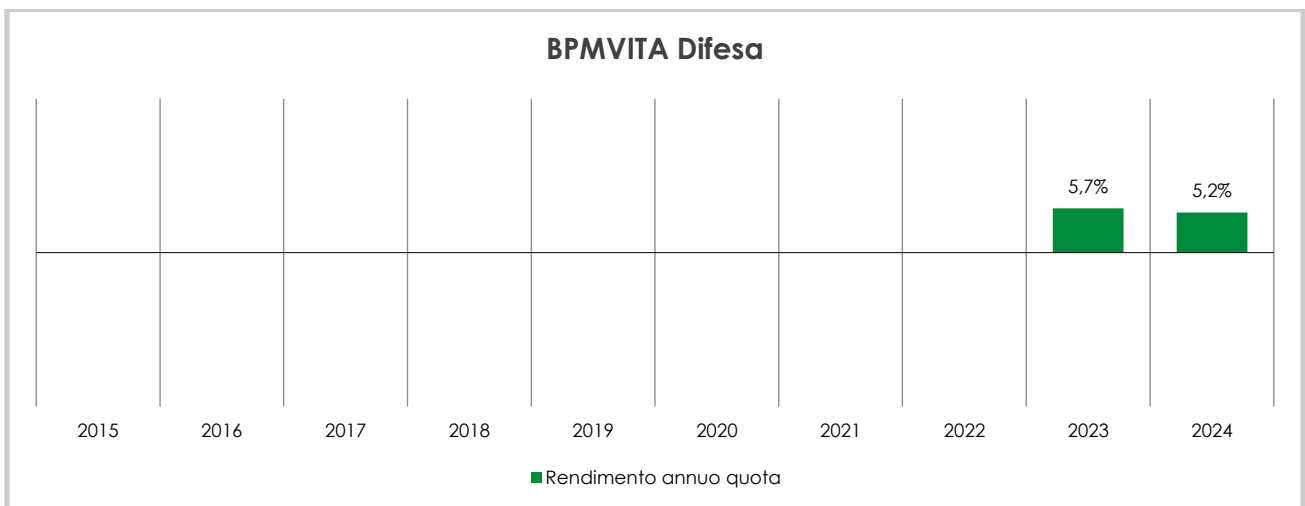
## BPMVITA Personal Insurance

### INFORMAZIONI RELATIVE ALLE PERFORMANCE PASSATE

#### Fondo BPMVITA Difesa

Il Fondo è stato istituito nel mese di luglio 2022.

Il presente grafico mostra la performance del fondo in termini di percentuale annua di perdite o di guadagni negli ultimi anni.



La performance passata non è un indicatore affidabile della performance futura. Nel futuro i mercati potrebbero avere un andamento molto diverso.

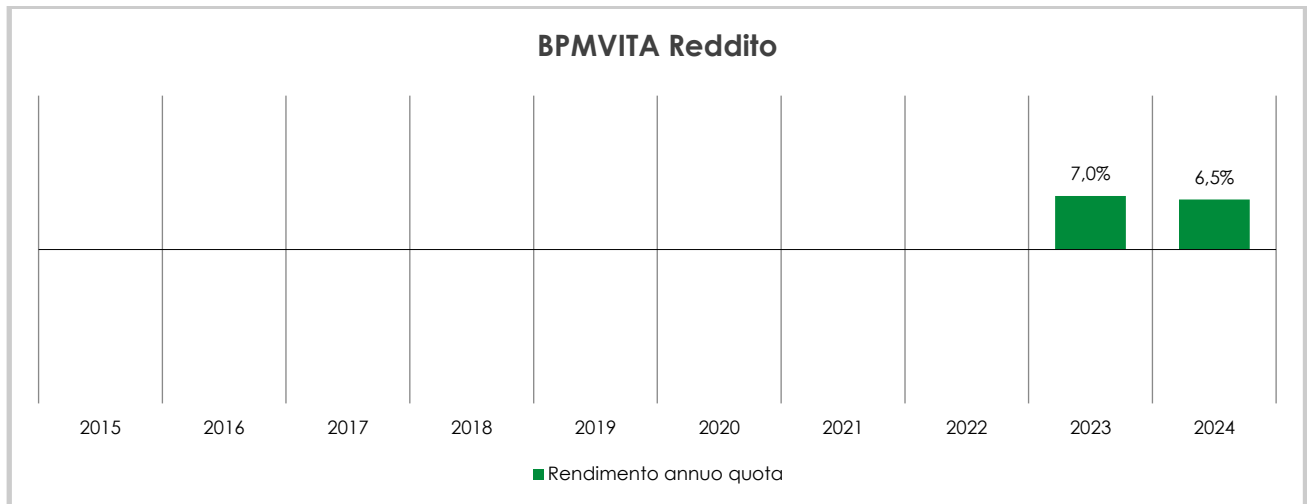
I risultati passati possono aiutare a valutare il modo in cui il fondo è stato precedentemente gestito.

**Le performance sono indicate al netto delle spese correnti. Le commissioni di ingresso e di uscita sono escluse dal calcolo.**

## Fondo BPMVITA Reddito

Il Fondo è stato istituito nel mese di luglio 2022.

Il presente grafico mostra la performance del fondo in termini di percentuale annua di perdite o di guadagni negli ultimi anni.



La performance passata non è un indicatore affidabile della performance futura. Nel futuro i mercati potrebbero avere un andamento molto diverso.

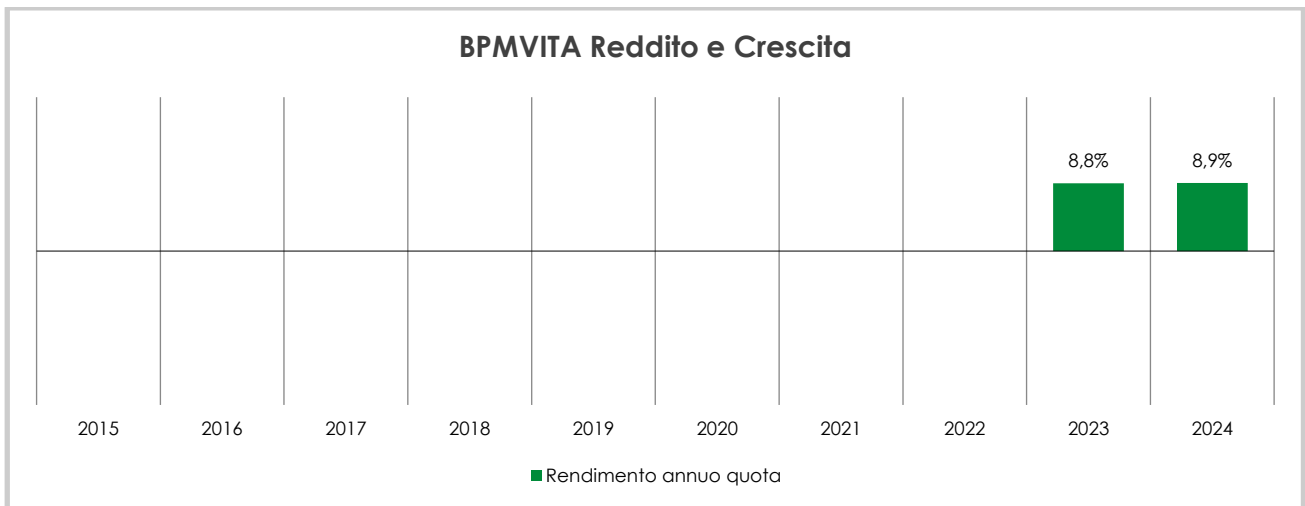
I risultati passati possono aiutare a valutare il modo in cui il fondo è stato precedentemente gestito.

**Le performance sono indicate al netto delle spese correnti. Le commissioni di ingresso e di uscita sono escluse dal calcolo.**

## Fondo BPMVITA Reddito e Crescita

Il Fondo ha iniziato l'operatività nel mese di luglio 2022.

Il presente grafico mostra la performance del fondo in termini di percentuale annua di perdite o di guadagni negli ultimi anni.



La performance passata non è un indicatore affidabile della performance futura. Nel futuro i mercati potrebbero avere un andamento molto diverso.

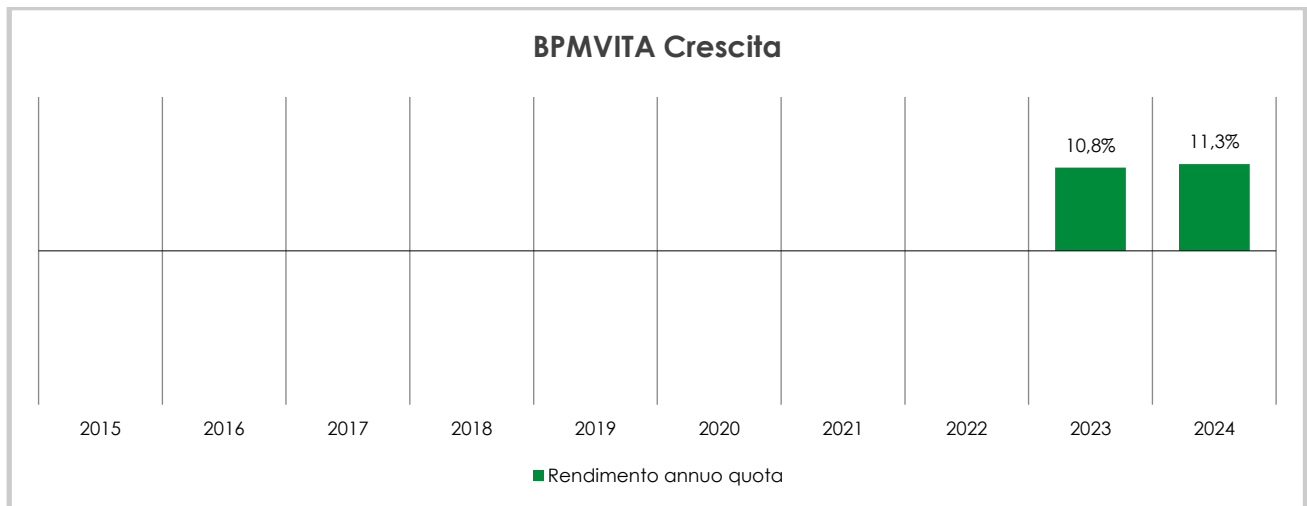
I risultati passati possono aiutare a valutare il modo in cui il fondo è stato precedentemente gestito.

**Le performance sono indicate al netto delle spese correnti. Le commissioni di ingresso e di uscita sono escluse dal calcolo.**

## Fondo BPMVITA Crescita

Il Fondo è stato istituito nel mese di luglio 2022.

Il presente grafico mostra la performance del fondo in termini di percentuale annua di perdite o di guadagni negli ultimi anni.



La performance passata non è un indicatore affidabile della performance futura. Nel futuro i mercati potrebbero avere un andamento molto diverso.

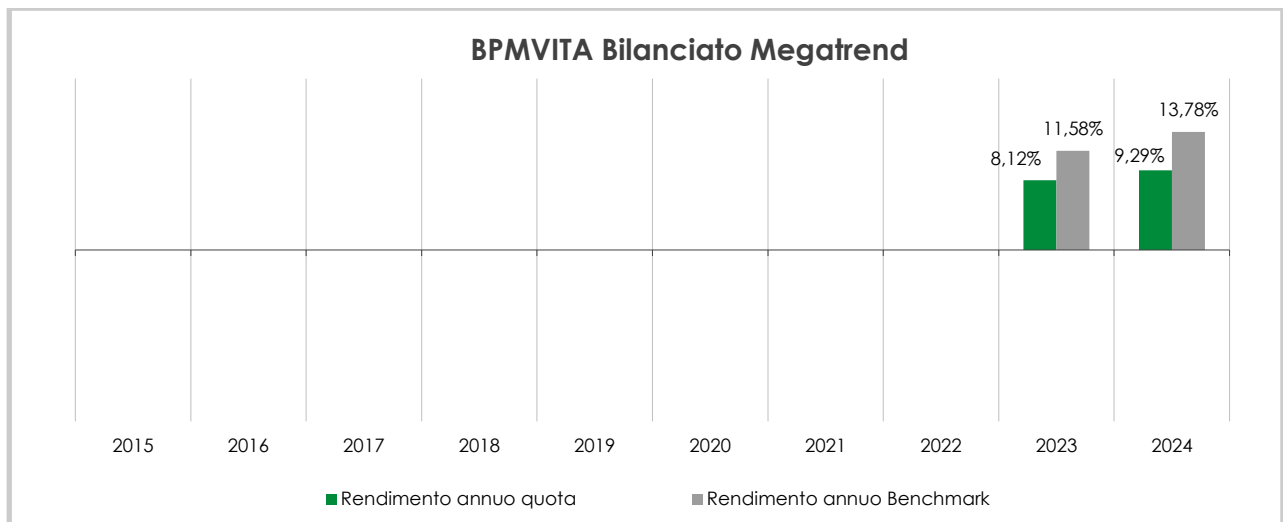
I risultati passati possono aiutare a valutare il modo in cui il fondo è stato precedentemente gestito.

**Le performance sono indicate al netto delle spese correnti. Le commissioni di ingresso e di uscita sono escluse dal calcolo.**

## Fondo BPMVITA Bilanciato Megatrend

Il Fondo ha iniziato l'operatività nel mese di luglio 2022.

Il presente grafico mostra la performance del fondo in termini di percentuale annua di perdite o di guadagni negli ultimi anni.



La performance passata non è un indicatore affidabile della performance futura. Nel futuro i mercati potrebbero avere un andamento molto diverso.

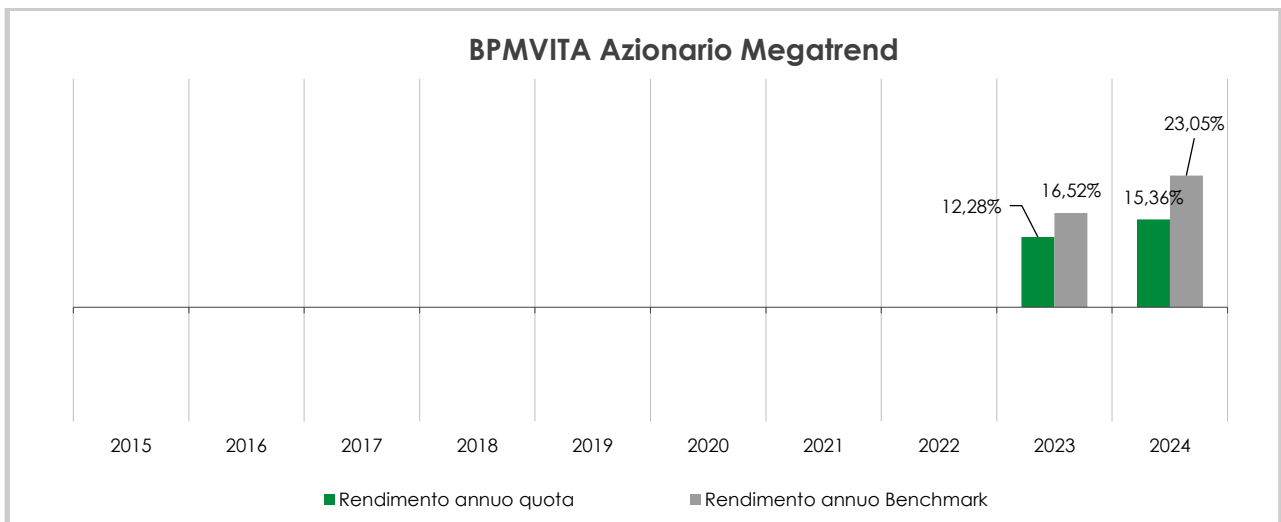
I risultati passati possono aiutare a valutare il modo in cui il fondo è stato precedentemente gestito.

**Le performance sono indicate al netto delle spese correnti. Le commissioni di ingresso e di uscita sono escluse dal calcolo.**

## Fondo BPMVITA Azionario Megatrend

Il Fondo ha iniziato l'operatività nel mese di luglio 2022.

Il presente grafico mostra la performance del fondo in termini di percentuale annua di perdite o di guadagni negli ultimi anni.



La performance passata non è un indicatore affidabile della performance futura. Nel futuro i mercati potrebbero avere un andamento molto diverso.

I risultati passati possono aiutare a valutare il modo in cui il fondo è stato precedentemente gestito.

**Le performance sono indicate al netto delle spese correnti. Le commissioni di ingresso e di uscita sono escluse dal calcolo.**



## **Fondo BPMVITA Obbligazionario**

Il Fondo ha iniziato l'operatività nel mese di febbraio 2024.

Per l'opzione di investimento BPMVITA Obbligazionario, i dati non sono sufficienti a fornire agli investitori al dettaglio un'indicazione utile per le performance passate.